



eSono

UMA REVOLUÇÃO NA SIMULAÇÃO DE ULTRASSOM

eSono é um Software-as-a-Service (SaaS) simulador de ultrassom inovador baseado na nuvem que permite aos estudantes de medicina e sonografia, bem como a clínicos de todos os níveis de experiência, adquirir e aprofundar conhecimentos de ultrassom em todos os aparelhos e em todos os locais onde houver uma conexão à internet.



Vantagens para docentes:

- + Trabalhe com uma biblioteca crescente de mais de 600* exames reais.
- + Inclui varreduras de patologias para ultrassom.
- + Oferece flexibilidade a todos os alunos a aprender quando e como quiserem.
- + Treinamento digital cativante que complementa o trabalho no laboratório.
- + Poupa tempo na análise com avaliação automática objetiva.
- + Adaptado a alunos com conhecimentos diferentes em uma solução única.
- + Possibilidade de elaborar conteúdos próprios.

Vantagens para alunos:

- + Navegue por volumes reais de ultrassom como se o paciente estivesse ao seu lado.
- + Prepare-se antes da aula para determinados conteúdos.
- + Receba feedback imediato para cada exercício.
- + Treine o posicionamento de sondas e melhore sua coordenação mãos-olhos.
- + Aprenda a qualquer momento, lugar e aprofunde suas capacidades fora do laboratório.

Elabore conteúdos a partir de uma ampla biblioteca e compartilhe com os alunos

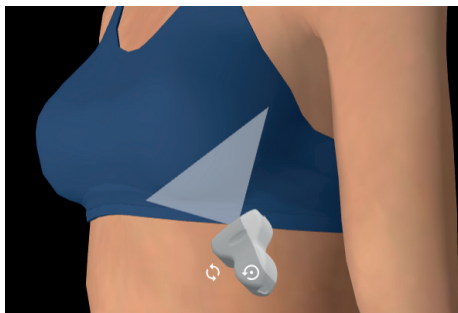
O e Sono dispõe de uma ampla biblioteca com exercícios e cursos sobre o tema ultrassom com imagens 2D, 3D e 4D. Os alunos podem alterar ou criar seus próprios conteúdos com base em resultados específicos de aprendizado e coloca-los em escala de 10 a 1000 usuários, sem que sejam necessários localização ou equipamentos especiais.

Carregue conteúdos adicionais e enriqueça o conhecimento dos alunos

Os docentes podem carregar imagens próprias a partir de qualquer aparelho de ultrassom e, em minutos, elaborar conteúdos de aprendizado individuais únicos. Determine parâmetros de exercício e o e Sono lhe proporcionará uma avaliação objetiva das capacidades dos alunos. Isto lhe poupa, como examinador, muito tempo.

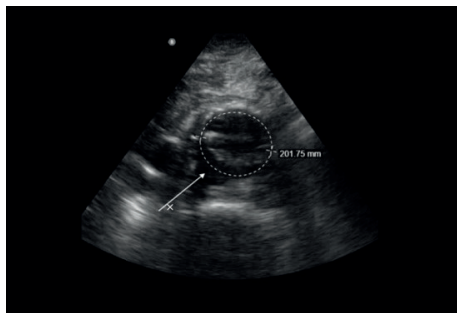
Otimize seu treinamento com varreduras de ultrassom reais e funções de visualização

Descubra o mundo da formação clínica em ultrassom com e Sono! Utilize seu próprio smartphone e uma sonda virtual, sem software adicional, para navegar pelos volumes de ultrassom.



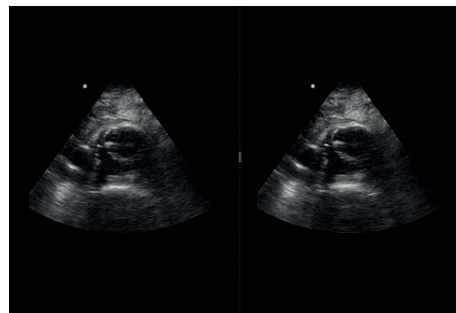
Controle da sonda

Aprenda como obter a imagem correta com a sonda digital



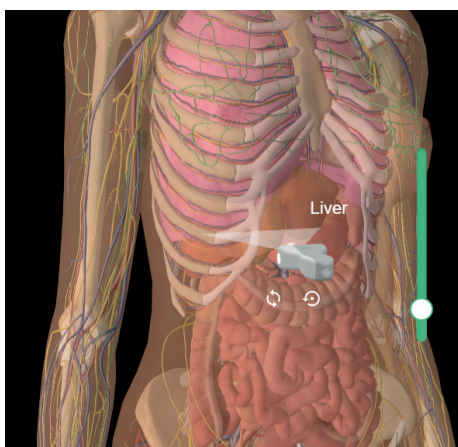
Auxílio de medição

Meça e coloque legendas em suas imagens



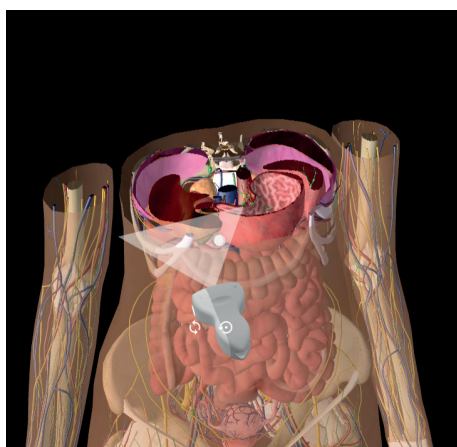
Feedback imediato

Permita aos seus alunos comparar as imagens com a visão do perito



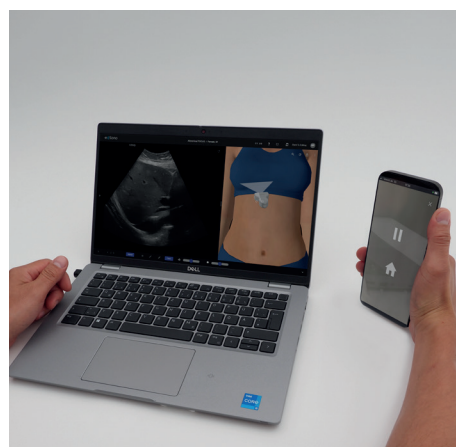
Visão anatômica

Com diferentes camadas e etiquetas das estruturas anatômicas



Corte transversal

Uma visão detalhada das estruturas internas para uma compreensão abrangente da orientação anatômica e espacial



Use o seu celular como uma sonda

Pratique a coordenação entre mão e olho usando seu celular para controlar a sonda virtual

* A biblioteca da Sono está em constante crescimento. Verifique as últimas atualizações no site da 3B Scientific.

Descubra o futuro da formação em ultrassom em www.3bscientific.com/innoging
Tem curiosidade de ver o e Sono em ação? Basta ler o QR-Code agora!



Brasil 3B Scientific Importação e Exportação Ltda. • Rua Landmann, 92 B • Costa e Silva •
CEP 89217-420 Joinville - SC • Brasil • 3bscientific.com

Fone: +55 (0) 47 3464-1818 • Mobile: +55 (47) 98852-1790 • E-mail: vendas@3bscientific.com