



e Sono

RADICALE INNOVAZIONE NELLA SIMULAZIONE ECOGRAFICA

e Sono è un innovativo simulatore ecografico di tipo SaaS (Software as a Service) basato sul cloud, progettato per offrire agli studenti di medicina ed ecografia e ai medici a tutti i livelli di esperienza la possibilità di affinare le proprie competenze ecografiche. Con e Sono si può apprendere e fare pratica su qualsiasi dispositivo e in qualsiasi luogo utilizzando una connessione Internet.



Vantaggi per gli educatori

- + Lavora con una libreria in crescita di oltre 600 scansioni reali*
- + Scansioni ecografiche per lo studio delle patologie
- + Flessibilità per gli tutti gli studenti di scegliere quando e come imparare
- + Formazione digitale coinvolgente che integra il lavoro in laboratorio
- + Tempo di valutazione ridotto con valutazione oggettiva automatica
- + Una sola soluzione adatta a studenti di diversi livelli
- + Possibilità di creare contenuti personalizzati

Vantaggi per gli studenti

- + Esplorazione di volumi ecografici reali come nei veri pazienti
- + Opportunità di prepararsi su contenuti specifici prima della lezione
- + Feedback immediato su ogni esercizio
- + Possibilità di prendere confidenza con il posizionamento della sonda e migliorare la coordinazione mano-occhi
- + Apprendimento in qualsiasi momento e luogo e perfezionamento delle proprie abilità oltre al lavoro in laboratorio

Create un contenuto da un'ampia libreria e condividetelo facilmente con gli studenti

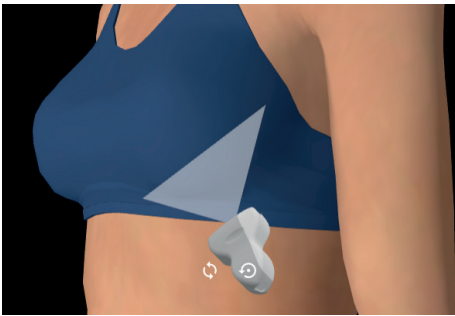
e Sono include un'ampia libreria di esercitazioni e corsi per affinare le competenze ecografiche utilizzando volumi di scansione 2D, 3D e 4D. Gli istruttori possono modificare i corsi o creare contenuti personalizzati per le esigenze di apprendimento specifiche e adattarli facilmente a 10 così come a 1000 utenti, in qualsiasi luogo e senza bisogno di un'apparecchiatura specifica.

Caricate contenuti aggiuntivi per arricchire l'esperienza degli studenti

I medici possono anche caricare dati delle proprie scansioni da qualsiasi ecografo per creare contenuti didattici unici e personalizzati in pochi minuti. Dai parametri di esercitazione definiti, e Sono fornirà una valutazione oggettiva delle competenze dello studente, permettendo all'esaminatore di risparmiare ore di lavoro in fase di disamina.

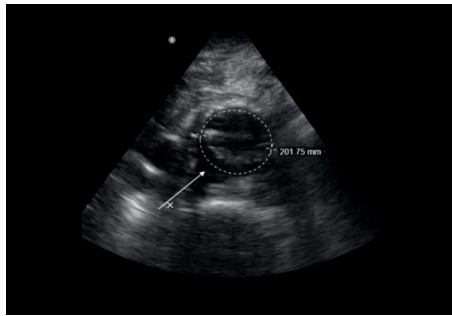
Ottenete il massimo dalla vostra formazione con scansioni ecografiche reali e strumenti di visualizzazione

Esplorare il mondo della formazione in ecografia clinica con e Sono! Usate il vostro smartphone come sonda virtuale, senza necessità di software aggiuntivi, per esplorare i volumi ecografici.



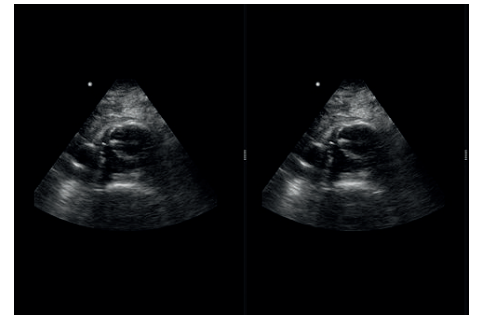
Controllo della sonda

Imparate come acquisire l'immagine ottimale con la sonda digitale



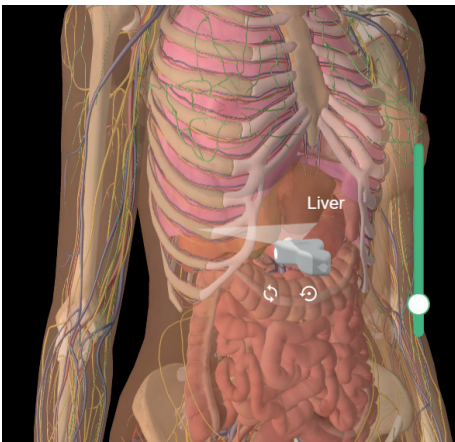
Calibri

Misurazione e annotazione delle immagini



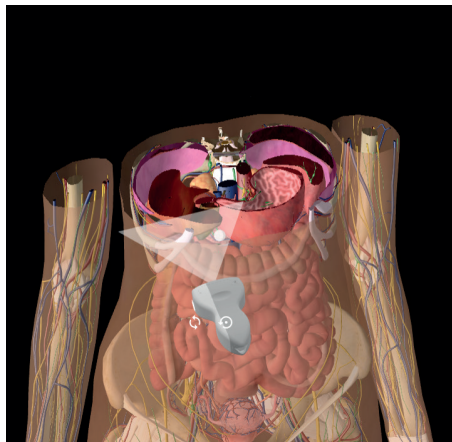
Feedback immediato

Permettete agli studenti di confrontare le proprie immagini con la "vista dell'esperto"



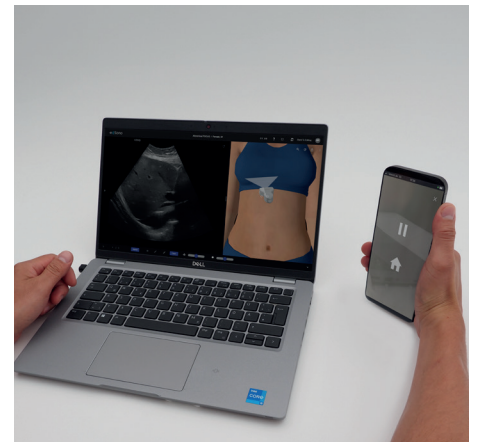
Vista anatomica

Con diversi strati ed etichette delle strutture anatomiche



Sezione trasversale

Una vista dettagliata delle strutture interne per una comprensione completa dell'orientamento anatomico e spaziale



Telefono come sonda

Esercitate nella coordinazione mano-occhio usando il tuo telefono per controllare la sonda virtuale

* La libreria di e Sono è in costante crescita. Controlla gli ultimi aggiornamenti sul sito web di 3B Scientific.

Scoprite il futuro della formazione ecografica all'indirizzo www.3bscientific.com/innoging
Volete vedere Sono in azione? Scansionate subito il codice QR!



Italia 3B Scientific S.r.l. • Via Progresso, 46 • 40064 Ozzano dell'Emilia (BO) • Italia • 3bscientific.com
Tel.: +39 051 79 05 05 • Fax: +39 051 469 50 98 • E-Mail: vendite.italia@3bscientific.com